

REVISTA ESCOLAR

Curso: 2013/14

CEIP ANDUVA











"ANDUVIMOS"















## NUESTROS QUERIDOS PICTOGRAMAS




Las mini olimpiadas , las salidas , el cambio de ropa , las fiestas de San Juan del Monte , los preparativos para el festival de fin de curso , las orlas , los birretes , el solcito que algunos días calienta con fuerza  ...

¡Uf!


¡Qué de cosas nos hacen presagiar la llegada de las vacaciones de verano!




Pero... ¿Ya? ¿Tan pronto? Casi no podemos creer que hayan pasado nueve meses cargados de actividad, en los que ellos, nuestros niños , han sido los verdaderos protagonistas, los que un año más han puesto los ladrillos  que han de sustentar su personalidad en los años venideros. Los padres y madres , los profes , las monitoras de comedor y de madrugadores , el conserje  o la administrativa  hemos colaborado indicándoles la cantidad de yeso o cemento para hacer mejor la masa , o cual era la mejor posición para las hiladas . Sin embargo todo lo hemos hecho por y para ellos .

Llega el momento de decir hasta siempre, nunca adiós, porque Anduva  se ha forjado gracias a todos los que han pasado por sus aulas , por eso las puertas de nuestro Cole estarán siempre abiertas  para los que quieran regresar.



Hablando de despedidas , este curso, nuestro lugar de honor lo ocupa **Pili García**

 **Cañas**, que en mayo se jubiló. Desde el corazón deseamos para ella lo mejor de lo mejor.

Mención aparte merecen también nuestros chicos y chicas de 6º  que, aunque nos dejen, seguro

que se acordarán de nosotros ¡Buena suerte amigos! 

A los demás **GRACIAS** a todos por haber conseguido que el 2013- 14 haya sido igual pero diferente. Disfrutemos al máximo de la familia , del sol , del tiempo de ocio  y...

¡Nos vemos en

**Septiembre** !

**ED. INFANTIL**

# "MAURO NECESITA UN ABRAZO"

Durante este curso hemos conocido a Mauro. Este oso tan cariñoso nos ha enseñado cómo dar abrazos de amigo, abrazos de hormiga, abrazo colectivo, abrazo de tú-no-te-me-escapas, abrazo de conga, abrazo de espalda contra espalda...



Hemos contado su historia y nos visitó el cuenta-cuentos donde pudimos participar. Nos convertimos en animalitos del bosque, nos reímos, "hicimos lluvia"...



R



Con Mauro hemos aprendido lo importante que es querernos.

**¡¡¡¡LO PASAMOS FENOMENAL!!!!**

# EXCURSIÓN AL PARQUE DE SAN ZADORNIL EN OÑA



El día 27 de Mayo los niños y niñas de 4 años disfrutamos de una jornada de contacto con la naturaleza.



Nos recibieron los monitores en la casa del parque y organizados en diferentes grupos...

- Paseamos por la huerta de San Salvador percibiendo diferentes sonidos, olores y colores del entorno



# Revista "ANDUVIMOS"



- Buscamos truchas en las antiguas piscifactorías de los monjes del monasterio.



- Nos adentramos en la gruta de San José.



- En la casa del parque, participamos en diferentes talleres con elementos de la naturaleza.



**!!! UN DÍA DIVERTIDÍSIMO APRENDIENDO Y DISFRUTANDO AL AIRE LIBRE!!!**


# FESTIVAL DE NAVIDAD

5 AÑOS



¡LLEGÓ LA NAVIDAD! y los alumnos de 5 años fuimos los encargados de amenizar el festival navideño.

Movimos nuestros culetes a ritmo de rock, y nos lo pasamos genial.





# Revista "ANDUVIMOS"



El Villancico elegido fue **"NAVIDAD ROCK"**, y nuestros papis nos pusieron muy guapos para la ocasión. Todos nuestros compañeros y profesores disfrutaron mucho con nuestra actuación. Tanto ensayo... ¡tuvo su recompensa!





# PREHISTORIA



En la Semana Cultural de nuestro cole acercamos el arte a los niños. Decidimos centrarnos en la pintura y sus distintos períodos artísticos, siendo el arte rupestre uno de ellos.

Recreamos una típica escena de caza con los hombres acechando a su presa, en este caso un bisonte, y las mujeres recolectando fruta.

Todo ello lo plasmamos en un mural en el que utilizamos técnicas similares a las de los hombres prehistóricos, como por ejemplo, el estampado de manos, soplado y salpicado de pintura.



# SIGLO DE ORO

Este año el tema de la Semana Cultural ha sido la "La Cultura del Arte". Así pues, hemos pensado que todos los niños deberían conocer a los grandes genios de Arte, y más concretamente, del Arte Español. Para ello, hemos seleccionado a uno de nuestros grandes pintores, Diego Velázquez, para a partir de su cuadro más conocido "La Familia de Felipe IV" o "Las Meninas", trabajar su obra a través de diferentes técnicas y estilos.

Antes de comenzar nuestro trabajo, hemos realizado un pequeño estudio del cuadro, siendo los niños verdaderos protagonistas, y los que buscasen aquellos aspectos más relevantes del mismo (la aparición del propio Velázquez en el cuadro, la casi "ausencia" de los reyes, ...).

A continuación, nos propusimos... ¡por qué no!... realizar el cuadro –pero a nuestra manera-. Para ello, dividimos el trabajo entre los diferentes grupos de 1º de EPO. Cada grupo, ha realizado dos personajes del mismo (casi a tamaño natural) con diferentes técnicas y materiales. Han usado ceras, algodón, papel charol, esponjas, témperas, ... Una de las técnicas utilizadas ha sido el collage, con ella han hecho el personaje de la Infanta Margarita y el perro; otra ha sido, la de pintar con ceras para luego difuminarlas con un algodón ¡qué cansado! ¡Y cómo dolía la mano! Esta técnica la podemos ver en el personaje de Diego Velázquez y los bufones de la corte. Y finalmente, los personajes de las Meninas se hicieron mediante estampación con esponjas y témperas, mezclando para ello las pinturas para obtener con ello las distintas tonalidades de sus vestidos ¡Qué bien se lo pasaron!

Finalmente, nos quedaba recortar los personajes, pegarlos en el cuadro y... ¡listo! Habíamos hecho nuestra propia interpretación del cuadro de Las Meninas.

Por último, destacar el fantástico comportamiento de los niños, su excelente organización (con alguna pauta) ¡claro está! y... ¡Cómo no! su trabajo que además de lo bien realizado que está ¡todo el mérito es suyo!




# Miró.

Del 9 al 11 de abril se celebró en nuestro cole la Semana Cultural, que tenía como lema "La Cultura del Arte".

Una de nuestras actividades fue la realización de un taller de arte moderno que giró en torno al pintor, escultor, grabador y ceramista catalán Joan Miró, artista que fue siempre un innovador que utilizó colores formas y materiales diversos para desarrollar sus trabajos.

Descubrimos algunos aspectos de su vida y de su obra a través del visionado del vídeo *Miró para niños* ([https://www.youtube.com/watch?v=eBtswHY\\_NYM](https://www.youtube.com/watch?v=eBtswHY_NYM)) para pasar después a convertirnos en artistas y crear nuestras propias obras "modernistas".

Todos juntos además, participamos con dos lienzos en un concurso de pintura organizado por la Agrupación Mirandesa de las Artes y el Excelentísimo Ayuntamiento de Miranda de Ebro, obras que serán expuestas junto con otras de artistas locales en diversos emplazamientos de la ciudad de junio a septiembre.





# TEATRO EN INGLÉS

Otra de las actividades complementarias en las que participamos todos los alumnos/as del primer ciclo fue asistir a la representación teatral en inglés titulada "Animals!!", organizada por el Excelentísimo Ayuntamiento de Miranda de Ebro y "Forum Teatro y Educación", en la Casa Municipal de la Cultura, el 4 de febrero de 2014.

Allí todos los niños y niñas disfrutamos de un espectáculo en el que pudimos, además de escuchar y cantar canciones, participar de forma directa tanto desde nuestras butacas como saliendo voluntarios al escenario.





# Exposición de marionetas



A la exposición de ranas fuimos  
y aprendimos muchas cosas  
como que hay ranas de mil colores:  
amarillas, azules, incluso **rojas**.

Todas ellas muy bonitas,  
y algunas, **venenosas**.



También vimos ranas artistas,  
malabaristas y equilibristas.  
Ranas que sin alas vuelan,

que tienen ojos de **tonos** de hojuela  
y su cuerpo hecho de **hueverras**.



A todas les mueven hilos,  
suben, bajan y dan **volteretas**.

¡QUE MARAVILLA DE MARIONETAS!

## FESTIVAL DE NAVIDAD

### FESTIVAL DE NAVIDAD 2013.

## NAVIDAD

Vimos las actuaciones en la casa de cultura. Fueron muy bonitas, a mi me han gustado el teatro de 6 B y 6 A el rey era muy chulo, los de infantil de 5 años Navidad rock, los de 4= Frosty, a mi me gusta la nuestra baile 2º A y 2º B, La orquesta original y la Navidad, la Navidad. La ropa ~~carísima~~ bolsos de basura amarillos y otros blancos, negros, los negros eran Toros, los amarillos los gallinos, los ensallados y cuando bailaba la primera vez que bailamos fue un desastre, pero fue muy divertida actuar y la segunda vez aunque fuimos casi los últimos. Pero fue mi una experiencia genial y me gusta tanto la canción de Merry Christmas y cuando llegue ha casa me lesioné mucho, fue muy pero que muy divertida, me hizo sentirme genial por que fue mi primer día que me subí al escenario.



### FESTIVAL DE NAVIDAD 2013

Fue muy bonita ver como se encendió la Navidad por toda lo que hicieron los niños de Anduvimos para que se día se realizara. Me gusta mucho ver a todos los niños y niñas bailando en la casa de cultura. Me gusta muchísimo lo que cantaron y bailaron los niños de cinco años cantaron y bailaron la de Navidad Rock lo hicieron muy bien y era que eran de infantil, las chicas iban vestidas con una falda roja, con blusa blanca y zapatos rojos, los chicos con pantalones baqueros rojos, blusa blanca y zapatos rojos. Era muy bonita gracias a todos los niños y niñas del colegio Anduvimos hecha que relaja realidad la Navidad aquí en este colegio en Anduvimos aunque sea del 2013 me gusta mucho que bonita fue la actuación.





S T V A D N A V D A D



# EL GRAN CÓMIC DE ANDUVA

## SEMANA CULTURAL

La Semana Cultural de este año se ha celebrado los días, 9, 10 y 11 de Abril.

Los niños y niñas 2º de primaria nos hemos divertido en el "Rincón del comic".

Los profesores nos mandaron traer a clase comics, nos los cambiamos entre todos los niños de la clase, después hemos visto vídeos de Mortadelo y Filemón, Zipi y Zape, Astérix y Obélix y Superhéroes.

Un día, fuimos a la Casa de Cultura y nos enseñaron y hablaron sobre "los comics".

En el pasillo colocamos un mural en el que hemos dibujado a los protagonistas de comics sin cabeza.


Nos hicieron unas fotografías a todos los niños de la clase. Después pegamos las fotos de todos los distintos personajes y los coloreamos con tiras.

Finalmente, hicimos banderines de superhéroes y los colgamos en el hall del colegio.


¡Esta semana ha sido FANTÁSTICA!

## La Semana Cultural

La Semana Cultural ha sido super guay. Porque hemos hecho actividades con letras y con una foto que nos ha hecho Diego. A nuestras caras con la foto han sido de papel, y con un papel gigante han sido los personajes de los comics y las caras los hemos pegado. También hemos visto vídeos de "Mortadelo y Filemón" y hemos hecho uno superhéroes. Y hemos ido a la casa de cultura a ver los comics y también fuimos al colegio de Infantil. Después de ir al colegio volvimos a nuestro colegio y nuestra profesora nos contó el cuento de Bili en la clase de 2ºA. También le hicimos un dibujo a Bili de una cara. Y yo le hice tres caras una que tenía ascensor, otra que tenía un jardín y otra era normal. Y de los vídeos de "Mortadelo y Filemón" nos partimos de risa. La historia trataba de un armario que era una máquina del tiempo.



# Revista "ANDUVIMOS"



# VISITA AL



# TEATRO APOLO



Los/as alumnos/as de 1º hemos ido a la Casa de la Cultura a ver una exposición del Teatro Apolo. Hemos visto muchas cosas, fotos del teatro abandonado y del teatro nuevo, cuando lo estaban construyendo; los carteles con las actuaciones del teatro; con las sesiones de cine; el nombre del teatro en azulejos; sellos y entradas antiguas,...

Además, hemos visto una reproducción de una sala del teatro, llamada "Paraiso", donde echaban una película muda en blanco y negro. Dentro la sala, encima de unas mesas había dos proyectores de cine antiguos con sus películas; la puerta del teatro -en madera-; y, las butacas. Fuera de la sala estaba la taquilla donde se podía comprar los billetes.

Nos lo hemos pasado muy bien y nos ha gustado mucho, sobre todo, las cosas antiguas y las fotos antes de arreglar el teatro.



## 2º CICLO

Parece mentira, pero ya se acaba el curso y somos un año más mayores...



Como en años anteriores queremos compartir con vosotros algunas de las actividades que hemos realizado, con el esfuerzo de todos, en las que hemos disfrutado y aprendido:

- Mi región es grande.
- Semana Cultural.
- Jeroglíficos.
- La Navidad en Anduva .
- Concurso del Mirandés.
- Excursión a Oña.



## II EDICIÓN CONCURSO DE VÍDEOS



**¡En que buen lio nos metimos!**

Y es que este año los alumnos de tercero se animaron a participar en un concurso de la tele ¡sí sí de la tele!

Nada más y nada menos que de la **Televisión de Castilla y León**.



"Mi Región es Grande" Ese era el título que debía de llevar nuestro proyecto, que consistiría en un **video** en el cual teníamos que mostrar **que era para nosotros** nuestra región, **Castilla y León**.

Nosotros decidimos hablar sobre su **"gastronomía"** y tras mucho pensar... y pensar... nos pusimos manos a la obra.



Con el escenario .....





Con nuestro atuendo.... ¡DE COCINEROS!



# Revista "ANDUVIMOS"



# Revista "ANDUVIMOS"



# Revista "ANDUVIMOS"



Con el escenario que nosotros mismos hicimos al igual que el vestuario y nuestras ganas de trabajar, comenzamos a ensayar lo que sería la parte musical de nuestro video y es que nuestro objetivo era grabar un divertido "LIPDUB" al son de una canción muy famoso de un conocido grupo Pop "Efecto pasillo".



**¿Cuál fue nuestra sorpresa? ¡Resultamos ganadores del concurso! junto con otros cuatro colegios finalistas de 39 colegios participantes de toda la región.**

**Alegría, emoción, euforia y hasta lágrimas se derramaron ese día al conocer la noticia.**



**Muchos medios de comunicación se hicieron eco de la noticia**

# Revista "ANDUVIMOS"



## Revista "EL SIETE SEMANAL"

### Anduva gana "Mi región es grande"

María Casado y Elena Castañeda son las tutoras de tercero de Primaria del Colegio Público Anduva. Ellas junto con su alumnado han ganado la segunda edición del concurso de videos infantiles de RTVCyL "Mi región es grande".



Tal galardón les ha sido concedido por presentar un proyecto audiovisual en el que, a ritmo de una canción de renombre de "Efecto Pasillo" a la que han dado su punto creativo, van mostrando los encantos de la gastronomía de cada una de las provincias de Castilla y León. Con pareados reflejan, entre otras, la importancia en los fogones burgaleses de la morcilla y el queso de Burgos, y es que vestidos de chefs, los pequeños y pequeñas han logrado convencer al jurado con un atractivo "lip-dub".

Ahora, tanto las profesoras como sus pupilos y pupilas disfrutarán de un viaje educativo a Micrópolix, la ciudad de las profesiones.

## EL DIARIO DE BURGOS



## EL CORREO

En las NOTICIAS de CASTILLA Y León:

[https://www.youtube.com/watch?v=OBKziwxz\\_70](https://www.youtube.com/watch?v=OBKziwxz_70)



**rtvcyl.es**  
radio televisión de castilla y león



Portada

Noticias

Programación

Directo

Deportes



Castilla y León Campo Política Economía Salud  
Cultura Ciencia y tecnología Medio ambiente

CONCURSO DE VIDEOS INFANTILES  
**La II Edición del concurso de RTVCYL 'Mi región es grande' ya tiene ganadores**



Buscar

Somiedo - Apartamentos Casa Miño 90 €	Langreo - Langrehotel & SPA 65 €	Manjosa - Castillo Del Bosque La Zo... 151 €
Reserva	Reserva	Reserva

Booking.com

→ La televisión autonómica emitirá un programa especial con las imágenes y las interpretaciones más curiosas el próximo 23 de abril, coincidiendo con el Día de Castilla y León

cyttv titulares

rtvcyl.es - martes, 01 de abril de 2014

La segunda edición del concurso de videos infantiles de RTVCYL "Mi región es grande" ya tiene ganadores. El jurado, reunido este lunes en Valladolid, ha decidido premiar con un viaje educativo a **Micrópolis**, la ciudad de las profesiones, a **cinco colegios finalistas**, destacando como mejor video el trabajo presentado por el **CEIP Anduva de Miranda de Ebro (Burgos)**.

El resto de los finalistas ganadores son el **CEIP San Gil (Cuéllar Segovia)**, el **CRA La Demanda (Huerta del Rey, Burgos)**, el **colegio SAN JOSÉ (Valladolid)** y el **colegio CEIP Niño Jesús (Valladolid)**. La presente edición del concurso, destinado a alumnos de Primaria de Castilla y León, ha contado con la participación de 39 colegios. Todos los videos están disponibles en la **Web corporativa de la cadena** así como en su canal de Youtube. Además, el **23 de abril**, se emitirá un especial con las imágenes más curiosas. El jurado ha designado como semifinalistas a veinte colegios más, que recibirán un equipo musical multimedia.

Los alumnos de tercero del **CEIP Anduva (Miranda de Ebro, Burgos)** han resultado ganadores de la presente edición del concurso con un sorprendente y colorista video en el que repasan la gastronomía de todas las provincias de la comunidad. Adaptando una conocida melodía han realizado un atractivo "lip-dub" en el que el jurado ha valorado la originalidad, la participación, el valor educativo, la naturalidad, la coordinación y el divertido resultado final.

Por su parte, los **alumnos de sexto del CEIP San Gil (Cuéllar, Segovia)** han agradado al jurado con su desparpajo y simpatía a la hora de interpretar, cantar, bailar y adaptar la letra de los musicales más conocidos a los tópicos de la región.

Con una novedosa y original puesta en escena, el **CRA La Demanda (Huerta del Rey, Burgos)** ha sorprendido al jurado por su plasticidad a la hora de expresarse en el video.

El **colegio San José de Valladolid**, ha presentado un divertidísimo informativo cargado de humor y bromas, muchas localizaciones y vestuario, además de contar con un elaborado guión y un eficaz montaje. Entre los cinco finalistas citados, el jurado quiere hacer una mención muy especial, por unanimidad, a los **alumnos de primer curso del colegio CEIP Niño Jesús de Valladolid**, quienes, por segundo año consecutivo, han conseguido entusiasmar con un video original, divertido y, sobre todo, con una participación sobresaliente de todos los niños, personal docente y padres.

Con las imágenes de los videos finalistas y especialmente con las del ganador, se realizará una campaña promocional que se podrá ver en RTVCYL próximamente. **Todos los colegios finalistas disfrutarán de un viaje educativo para 40 alumnos a Micrópolis.**

#### Centros educativos semifinalistas

- CEIP Frai Bernardino de Sahagún, Sahagún (León)
- CEIP Los Arevacos, Arévalo (Ávila)
- CEIP Divina Pastora, León
- CEIP Morales del Vino, Morales del Vino (Zamora) (grupos 5ªA y 5ªB)
- CRA Bajo tormes, Villaseco de los Reyes (Salamanca)
- CEIP Filiberto Villalobos, Gijuelo (Salamanca)
- CEIP La Inmaculada M.S.J.O. (Valladolid)
- CEIP Río Manzanas (Zamora)
- CEIP Nuestra Señora de Lourdes (Valladolid) - Grupo 5
- CRA Campo de Argañán, Fuentes de Oñoro (Salamanca)
- Colegio Francisco Pino, (Valladolid) (Grupos de 4ªA y 4ªB)
- Colegio Nuestra Señora de la Providencia (Palencia)
- CEIP Juan de Vallejo (Burgos)
- CEO El Mirador de la Sierra, Villacastín. (Segovia)
- CEIP Santo Cristo de las Maravillas, Doruelo de la Sierra (Soria)
- CEIP Elena Fortún, Segovia.
- Colegio Dominicos Nuestra Señora del Rosario (Valladolid)
- Colegio Nuestra Señora. Del Pilar (Valladolid)

Compartir



Más imágenes



# Revista "ANDUVIMOS"



Con mucho tesón e ilusión fuimos dando forma a lo que finalmente resulto... para todos aquellos que quieran ver el resultado no tenéis más que visitarnos:

<http://www.rtvcyt.es/MiRegionEsGrande>

<http://www.youtube.com/watch?v=LXnYOq9sZ8o>

<http://ceipanduva.centros.educa.jcyl.es/sitio/>

<http://elblogdeterceroanduva.blogspot.com.es/>

Por ello recibimos un jugoso premio ¡Viajaríamos a "MICRÓPOLIX" La ciudad de las profesiones, localizado en Alcobendas (Madrid).



→ Los ganadores del concurso infantil de Rtvcyt, Mi región es grande, han disfrutado de su merecido premio.

rtvcyl.es - jueves, 22 de mayo de 2014

Los ganadores del concurso infantil de Rtvcyt, *Mi región es grande*, han disfrutado de su merecido premio. Escolares de Miranda de Ebro, Cuéllar, Huerta de Rey y Valladolid han pasado la mañana en un parque que reproduce una ciudad a escala. Allí aprenden a desenvolverse en una gran urbe como si fuesen adultos.

Compartir



## cytlv titulares

### TRIBUNALES

Las familias empezarán a recibir indemnizaciones 11 años después de la tragedia del Yak-42

La constraatista alemana del aparato siniestrado tendrá que abonar 6,2 millones de euros tras un largo proceso judicial.

**Allí experimentamos y participamos siendo y poniendo en práctica distintas profesiones , desde piloto de avión ... capitán de barco ... doctor ... profesor de autoescuela ... bombero ... ¡o sacarte el carnet de conducir!**  
**¡Toda una gran experiencia!**

Revista "ANDUVIMOS"





Revista "ANDUVIMOS"




# CONCURSO DE VIDEOS

Colegios de toda la región incluidos las clases de 3º del colegio Anduva participaron en la segunda edición del concurso "Mi región es grande". Nuestro curso hizo un divertido lip-dub sobre la gastronomía de nuestra región con la música de la canción de "Ton pa y m'antegullá" en di-



ferentes sitios de nuestro querido colegio, con el que ganamos el concurso de videos. El jueves 22 de mayo, los cinco colegios finalistas iremos a Mirópolix en Madrid donde podremos




ser todo lo que quieras: policía, dentista, langüero, astronauta, piloto de carreras etc... Puede que hagamos nuevos amigos, aunque una con estadora... ¡No te vayas a pasar súper bien!

Años N° 2 1 3º B

# CONCURSO DE VIDEOS

El concurso de Castilla y León me encanto. Me lo pase muy bien aprendimos mucho. Nos reímos cuando vimos todo montado, nos encanto, salíamos con mandiles, con gorros de cocineros y con un complemento de cocina.

No fue un video cualquiera, fue un lipdub lo hicimos en el cole, y tambien hicimos un mural de Castilla y León.



Lo pintamos nosotros los de 3ºA la bande-  
ra, y los de 3ºB el  
mapa y entre todos  
hicimos algo increíble.  
Pero sobre todo  
lo pasamos genial  
y con suerte  
ganamos.


Katia 3ºB

# CONCURSO DE VIDEOS

En el concurso de "Mi región es grande" nuestras profes Maria y Elena, con la música de "Pan y Mantequilla" pensaron una letra sobre la gastronomía de Castilla y León. Luego 3ºA y 3ºB



hacíamos un "lipdub" y cantamos la canción de "Pan y Mantequilla" con la nueva letra.



Después de un tiempo nos dieron la noticia: ¡¡¡ Habíamos ganado!!! ¡¡ Qué alegría para todo el colegio!!


Lo que más me ha gustado de esta experiencia ha sido conocer todas las provincias. Me llamo Gael.

Gael Fernández  
3ºB

# CONCURSO DE VIDEOS

Con nuestra participación en el concurso aprendimos los nombres de las provincias de nuestra región.

Descubrimos que grande es nuestra región y las comidas de cada provincia: Avila con su dulzón, Burgos y su negra morcilla,



Palencia con sus sanas lentejas, Soria con sus crujientes migas, Salamanca con sus cerdos de las dehesas, León con su botillo, el avoro en Zamora, en Segovia el cochunillo

hay toca y por fin Valladolid nos da su vino y su pan. Pero la más divertida ha sido participar.

Gracias María y Elena por haber preparado todo esto.

Laura



# CONCURSO DE VIDEOS

Hemos participado en el concurso "Mi región es grande" de cuyo tema y hemos hecho nuestro libdub. Hemos utilizado la música de pon con montequilla y nos hemos inventado nuestra propia letra.

También hemos hecho unos guros de cocina para disfrazarnos de cocineros.



Nuestra profesora, Moria, nos ha dicho que tenemos que traer utensilios de cocina para parecer cocineros. Cabe durno ha tenido una leba de botias

puesta con los productos y las comidas típicas de Castilla y León. Nos ha costado mucho trabajo pero al final el jurado a decidido que los ganadores del concurso hemos sido nosotros. Hemos ganado un viaje a MICRORO

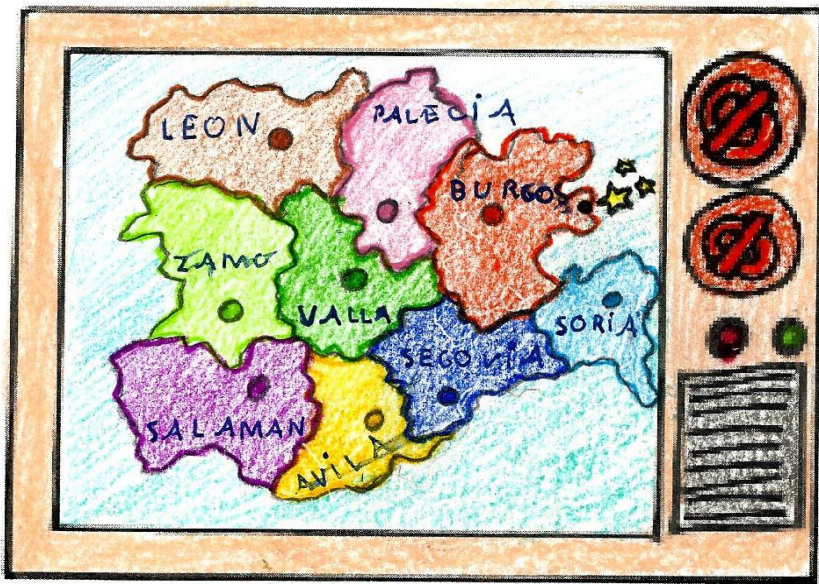
Diego S 22

# CONCURSO DE VIDEOS

Ha sido muy bonito  
ganar el concurso  
de mi región es  
grande, nos costó  
mucho hacer el  
video pero preparar-



lo fue muy divertida y gracias al esfuerzo  
de todas ganamos el primer puesto.




...Y yoo, busca en mi gran región  
que hay pa' comer en León, digamos  
Batilla y guarnición...

# CONCURSO DE VIDEOS

El video Trata sobre la gastronomía de todas las provincias de nuestra comunidad.

Nos ayudó mucho para aprender dónde se encuentran todas esas provincias de una forma muy agradable y entretenida.

Y como recompensa de todo nuestro esfuerzo ganamos el concurso de mi región es grande.



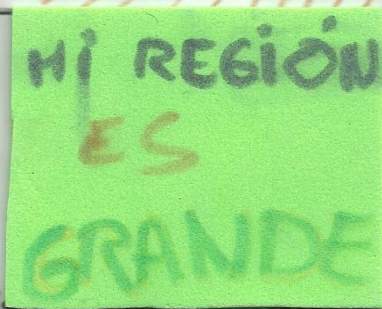


# CONCURSO DE VIDEOS

En el concurso "MI REGION ES GRANDE" Hemos trabajado mucho hemos hecho unos gorros de cocineros con nuestros nombres, unos delantales y un mural con el mapa y en cada provincia hemos puesto la comida típica.



La comida típica de cada provincia la hemos averiguado investigando y nos hemos inventado una letra con la canción de pan y mantequilla. Y esperando y esperando hemos ganado un viaje a Micropolis a la entrada de Madrid.



LA NAVIDAD EN ANDUVA -3ºA y 3ºB-



Este año tuvimos una navidad un tanto musical y es que participamos en un **concurso de villancicos** que organizaba una emisora de radio **Cadena 100** en su programa matinal "*¡Buenos días Javi y Mar!*"

Colegios de todas partes de España participaban y nosotros representando a nuestro colegio, Anduva, también lo hicimos.



Con trabajo e ilusión pusimos una letra navideña y divertida a nuestro villancico bajo el título "**Merry Christmas**"

Para ello utilizamos una base musical, ésta era una canción muy conocida de un grupo Pop llamado "**ABBA**" y su sonado éxito "**Mamma Mia**"

Aunque no resultamos ganadores del concurso , disfrutamos de una agradable experiencia pues el proceso fue largo ... desde aprender la melodía ... grabar la letra ¡cuán profesionales" ....

..... hasta grabar un divertido video que realizamos para a dar a conocer nuestro trabajo al resto de nuestros compañeros del cole.

Video que todos pudieron ver en la fiesta de navidad que como cada año celebramos en la casa de cultura.



# Concurso de villancicos

"Con una canción de ABBA, recordábamos que empezaba la Navidad. Ya a todas las naciones, dabamos un mensaje de Felicidad."


Este villancico lo hicimos porque igual salíamos en la radio y por diversión, Y finalmente la parte mas ¡Way!

¡La ropa!  
Los espumillones,  
gorras de muchas  
clases y...



¡Hayme llamo Alicia y soy de la clase 3-B con una tutora genial!

Alicia



# Concurso de villancicos

Hemos utilizado la música de Mamama del grupo de Alba.

Ha participado 3ºB

y 3ºA en

los concursos de cadena 100



Y nos hemos inventado nuestra

Propia letra que nuestra tiene 3º Iser.C

# Concurso de villancicos

Cuando hicimos el villancico de navidad nos divertimos mucho. A mí me gustó porque lo hicimos juntos, cantamos juntos.

Lo grabamos y quedó muy bien.



Quedó muy bien...

¡Me encantó!!!

# Concurso de villancicos

la navidad son fechas que me gustan mucho, por que se hacen muchas cosa en familia y en el colegio este año hicimos un villancico muy bonito todos lo pasamos muy bien. Aunque no ganamos no paso nada por que todos disfrutamos mucho..



OLGA

# Concurso de villancicos

La Navidad pasada cantamos un villancico titulado "Merry Christmas" para el concurso de cadena 100. Nuestra profesora María, escribió el villancico con la música de Alba. Nos vestimos todas con cosas de Navidad: guirnaldas, garros, panderetas, microfonos, y nos divertimos mucho haciendo el video.



# Concurso de villancicos

A finales del 1º trimestre de 3º hicimos un video de un villancico. La música era de ABBA y la letra de nuestra profesora María Casado. Ensayamos mucho tiempo y nos lo pasamos muy bien.

Para que lo viera todo el colegio lo proyectamos en la Casa de Cultura al final no ganamos pero nos lo pasamos muy bien.



Maialen Chauvi 3ºB Nº5





4° A - B ED.PRIMARIA 

# BEATLEMANÍA

Este curso los alumnos del 2º CICLO hemos trabajado sobre el cincuenta aniversario del nacimiento de la BEATLEMANIA. Hemos aprendido muchas cosas sobre los BEATLES para ello:



- Conocimos su biografía
- Vimos un Power Point "Abbey Road", se animaron hasta las profes...




JA, JA, JA, COMO NOS REIMOS...

# CONCURSO CARÁTULAS

- Hicimos un concurso de PORTADAS DE DISCOS. Todas quedaron muy bien, os vamos a enseñar los ganadoras.





● Elaboramos murales para ambientar

pasillos y puertas:



- Visionamos series de dibujos animados estuvimos muy entretenidos.

50 Years



dos profes construyeron un submarino  
amarillo (PHOTO CALL)

¡TODO EL COLE SE SACÓ UNA FOTO!



¿te animas tu?

● Por último escuchamos, aprendimos y cantamos canciones.

OBLADI - OBLADA  
YELLOW SUBMARINE

Pero esto no acaba aquí, cobramos 50 céntimos a cada persona que quiso amablemente escucharnos (padres, hermanos, vecinos, abuelas, amigos....) y lo guardamos en una hucha en el cole. Al final de la "Semana Cultural" fuimos todo el 2º CICLO a la CRUZ ROJA y entregamos nuestras huchas. Conseguimos unos 370 €, que serán destinados a una buena causa: "NINGÚN NIÑO SIN DESAYUNO AL COLE"



Fuimos capaces de vencer nuestra vergüenza y nos sentimos protagonistas de una buena acción.





# MIRANDES!



Me encantó cuando me enteré que un compañero había ganado

el dibujo del concurso del Mirandés y pudimos disfrutar un día con los jugadores del C.D. Mirandés. Primero nos montamos en el autobús oficial, que nos llevó al estadio.

Luego nos dieron una camiseta y jugamos un partidillo contra algún jugador del club. Al final nos hicimos unas fotos...

y los jugadores nos las firmaron.



¡Aupa el Mirandés!

Por último el autobús nos llevó al colegio donde pudimos contar una experiencia nueva, de un día... ¡GENIAL! Nuestro profesor de E. Física nos hizo un video y lo metió en la página web de Anduva.







# JEROGLÍFICOS

<p>¿QUÉ NOMBRE ES?</p> <p>SOLUCIÓN: <u>Marisol</u></p>	<p>¿CUÁNDO ES TU CUMPLE?</p> <p>SOLUCIÓN: <u>Lunes</u></p>
<p>¿QUÉ ANIMAL ES?</p> <p>SOLUCIÓN: <u>Caracol</u></p>	<p>¿QUÉ NÚMERO ES?</p> <p>SOLUCIÓN: <u>1</u></p>
<p>¿QUÉ DEPORTE HAGO?</p> <p>SOLUCIÓN: <u>Baloncesto</u></p>	<p>¿QUÉ QUIERE SER PEPE?</p> <p>SOLUCIÓN: <u>Soldado</u></p>
<p>¿QUÉ OBJETO ES?</p> <p>SOLUCIÓN: <u>Mancueta</u></p>	<p>¿QUÉ INSECTO ES?</p> <p>SOLUCIÓN: <u>Saltamontes</u></p>

¡DIVIERTETE!

UTILIZA TU COCO...



# Revista "ANDUVIMOS"

## EXCURSIÓN FIN DE CURSO "SAN ZADORNIL" (OÑA)

El 18 de Junio para despedir el curso, todo el 2º Ciclo de Primaria nos fuimos de excursión a un lugar muy enriquecedor. Ese lugar se encontraba en la localidad de Oña, el **parque natural de los Montes Obarenes "San Zadornil"**.

Nos lo pasamos fenomenal .....¡mirad! ¡mirad!



# Revista "ANDUVIMOS"



¡Qué precioso lugar!



*Observamos .....*

*caminamos .....*

*Disfrutamos .....*

¡DESCUBRIMOS!



Y también .....





## Visita a Cafés Gometero

El día 25 de abril fuimos a visitar Cafés Gometero. Salimos del colegio a las 11:30. Por el camino nos perdimos ya que Manu (el profesor de educación física) se equivocó y no encontraba el camino. Al ir acercándonos fuimos oliendo más y más a café. Al llegar a la fábrica nos recibieron por la puerta de atrás. Allí nos llevaron a un salón para explicarnos como se elaboraba el café con un video, fotografías y muestras de diferentes tipos de café. Al salir nos enseñaron unos carteles que tenían pegados en la pared que explicaban la concienciación y respeto que tiene Cafés Gometero con el medio ambiente. Una vez terminada la parte teórica de la visita, nos prepararon con gorro y bata para visitar la fábrica.

Al principio, nos enseñaron sacos enormes de café importados de muchos sitios del mundo.



La segunda cosa que nos enseñaron fue como se tuesta el café en unas grandes máquinas. A la vez que el café tostado iba cayendo en un recipiente llegaba a un tipo de olla gigante que giraba para enfriarlo. Luego nos llevaron al sitio donde empaquetaban y envasaban el café en diferentes formas. Mas tarde, después de explicárnoslo todo, nos mandaron ponernos en una fila para darnos una bolsa de regalo que contenía un zumo, un bol, una libreta, algunas chuches y lo más importante... ¡El café!. Cuando nos lo dieron a todos hicimos una foto de recuerdo. Por el camino volvimos cantando y pasándolo muy bien. Llegamos más tarde de lo previsto, pero no importó. Fue una experiencia inolvidable gracias al padre de Juan Carlos. Fin.



Valeria Jiménez  
Andrés Castro



## Visita a la Casa del Jamón

El día 2 de abril realizamos una fantástica excursión a la casa del Jamón. Nuestra acompañante fue la madre de Aitana y Valeria que se llama Lorena. Cuando llegamos Adolfo (el dueño de la panadería) se ocupó de enseñarnos todas las cosas que debíamos saber para hacer el pan. Nos mostró todos los tipos de harina que había para hacer diferentes tipos de pan: harina para hacer pan de centeno, para pan de pipas, para pan integral... y luego había la harina de siempre que servía para hacer el pan normal. Nos dejó oler y probar todos los panes que tenía recién hechos. También aprendimos como se amasaba la masa, como cogían forma los bollos pequeños y las barras de pan. ¡Incluso personalizamos nuestras propias barras!

Saín, el pastelero, nos enseñó cómo trabajar con una masa especial para hacer cruasanes y algunos pudimos meter el pan al horno y sacarlo. ¡Que calor hacía!

Al acabar la visita nos dieron una napolitana, un bollo preñado, una barra de pan que habíamos hecho nosotros y un brownie.

La visita a la panadería fue espectacular ¡aprendimos a hacer un montón de cosas y todas muy ricas!



## UBUNTU

Un antropólogo visitaba una aldea africana y propuso un juego a los niños de la tribu. Colocó una canasta llena de frutas cerca de un árbol y les dijo que aquel que llegase primero, ganaría todas las frutas. Cuando dio la señal de salida, todos se cogieron de las manos y corrieron juntos. Cuando llegaron donde estaba la cesta se sentaron y disfrutaron del premio, comiéndose las frutas. El antropólogo no salía de su asombro y les preguntó porqué habían corrido de esa manera, en lugar de haber corrido por separado y que fuera uno solo el vencedor; los niños respondieron: "UBUNTU, ¿cómo uno de nosotros puede estar feliz si todos los demás están tristes?".

Esta historia que leímos en clase, nos hizo reflexionar y pensar cómo podríamos ponerlo en práctica, y nos dimos cuenta que ya antes de conocerla nos considerábamos "ubuntianos" porque nos ayudábamos unos a otros, compartíamos momentos, tareas, ideas, bizcochos, recetas, crêpes, actividades para emprendedores, juegos en equipo, baldosas amarillas...

Y os preguntaréis qué es "UBUNTU". Ubuntu es una norma sudafricana de la tribu de Nelson Mandela que quiere decir: "*Yo soy porque nosotros somos*", filosofía que considera el éxito del grupo por encima del individuo, reconoce y acepta la humanidad, la igualdad y el valor de cada uno. Nosotros estábamos totalmente de acuerdo con esta idea, la aceptamos y continuamos poniéndola en práctica durante el curso y esperamos que en el futuro.

iiiiiii UBUNTU !!!!!!!!!!!!!





## SEMANA CULTURAL

### ~~TERCER CICLO DE PRIMARIA~~

Este año hemos trabajado sobre El Mago De Oz. Durante el proyecto de lectura hemos trabajado con el libro que fue escrito por L. Frank Baum.



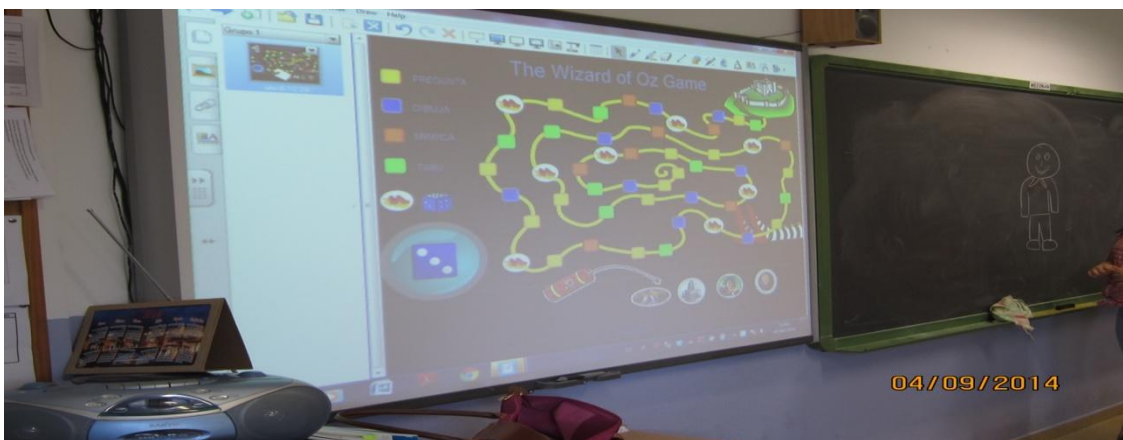
Liam Frank Baum nació en 1856 en Chittenang, Nueva York y murió en Hollywood, California. L. F. Baum fue un escritor estadounidense de libros para niños. En 1900 escribió la popular historia El Maravilloso Mago de Oz. Escribió otros 13 libros sobre la serie de Oz.

Un día, los alumnos del tercer ciclo fuimos a la casa de cultura de Miranda para ver la película El Mago de Oz. Al día siguiente trabajamos sobre las emociones de los personajes. El hombre de hojalata necesitaba un corazón, el hombre espantapájaros deseaba tener un cerebro, el león quería ser valiente y Dorothy era la persona que tenía las habilidades para ayudarles.

cobardes, inteligentes, etc. Con construimos un camino amarillo nuestras aulas al mural que completar el camino con las curso realizó un pequeño trivial en grupos que representaban a cada Tuvimos que responder preguntas que pudimos ver. El ganador de participo en la gran final que se final aparecieron los profesores diferentes personajes de la ganadores los alumnos de Marian.



Rellenamos unas baldosas amarillas diciendo cuando nos sentíamos valientes, esas baldosas amarillas que salía de cada una de realizamos. Después de baldosas amarillas. Cada el que se formaron cuatro uno de los personajes. sobre el libro y la película cada uno de los cursos realizo en el patio. En la disfrazados de los película. Siendo los







## SAINT PATRICK'S DAY

Saint Patrick's Day is a cultural religious holiday celebrated on 17th of March.

The Original color in St Patrick's Day is the color blue but in St Patrick's Day the color blue but in St Patrick's Day the people wear in green.

The popular party is in Ireland but it is also popular in many places around the World.

It was originally a relig  ibration in honor of the teachings of the patron of Ireland.

On this date, the trade  this celebration is the use of green and many people use small rosettes in a clover-leaf, they dress up with green clothes.

A part from Dublin, other cities as for example Cork, Belfast, Derry, Galway, Kilkeny, Limerick celebrate it with festivals, parades.

Here, at Anduva school we made clovers and colour them in green to hold them to celebrate this day, then we went to the playground to stand up around clovers made on the floor. Also, we dance Irish music for a few minutes.









Alumnos de 6º C





# MI PASO POR EL COMEDOR

Vinimos siendo muy pequeños y muy grandes nos marcharemos. Hemos pasado por momentos inolvidables en este Comedor y hemos vivido grandes experiencias junto a nuestras cuidadoras. No nos vamos a marchar con lo malo sino con los buenos recuerdos que posamos. Muchas actividades hicimos y dibujo y arte aprendimos y lo mejor que hicimos fue hacer un bizcocho entre amigos. Pagui y Begoña nos ayudaron con su cariño, todos colaboramos. Una casa inolvidable que nunca volverá a pasar pero la alegría en nuestros corazones seguirá. Damos gracias a todos los cuidadores por su alegría y su amor y por acogernos tan bien en este comedor. Cuando tengamos hijos y vean las fotos les diremos "estás fueron mis cuidadores los que un día nos cuidaron".


 Blanca
  AnaME
  Jorge
  Diego  
 Tazoke
  Pablo  
 Pablo Vielva

# NUNCA OS OLVIDAREMOS

## LOS CABALLEROS Y LAS PRINCESAS DE ENCARNI

Sonó el timbre de la salida de clase y quedó el grupo de comedor, cuando llegó su monitora le comentó que ese día iba a ser muy especial. Para empezar nos sentaríamos todos en el suelo y cerraríamos los ojitos.



Cuando pasó un rato los abrimos y todos observamos con mucha sorpresa que la pizarra y todo lo demás había desaparecido y que nos encontrábamos en un castillo y que las niñas estaban vestidas de princesas: Adriana, Zeiane, María, Aitana, Yailen, Nadia, Uma y Sofía junto con todos los niños vestidos de caballeros; Aitor, Josué, Alejandro, Héctor, Andrés, Marcos, Miguel, Edi y Daniel.



De repente se presentó un duende de color verde y les comunicó que tenían que cumplir una misión muy especial y era **"comer toda la comida que les sirvieran para ser los más altos y fuertes del reino"** así que a la salida del castillo les esperaba un tren muy especial que les llevaría a ese lugar secreto, pero antes era muy importante lavarse las manos y llevarlas relucientes. Cuando terminaron todos fueron corriendo y los maquinistas fueron el caballero Aitor y la princesa María y cuando estaban subidos gritaron "faltan el caballero Marcos y el caballero Andrés", que, como siempre, estaban despistados y no se habían subido al tren.



El viaje fue muy divertido y todos cantaron "somos los cocineros sí señor..." y muchas más, hasta que llegaron a ese lugar secreto. Se bajaron y se encontraron con la **"cueva del oso"** y algunos de los caballeros como Alejandro y Edi junto con la princesa Yailen se olvidaron que no tenían que gritar y despertaron al oso, este salió con la boca muy abierta y todos corrieron a esconderse. El oso aburrido de esperar, se metió de nuevo en la cueva y siguió con su siesta.

Todas las princesas y caballeros salieron de su escondite y vieron que la entrada a ese lugar secreto estaba cerrada y que tenían que decir una contraseña para poder entrar y gritaron **"La barrigota de papá"** y la puerta se abrió.

Todos se echaron sus polvitos mágicos y fueron entrando poco a poco, allí los esperaban las mariquitas Lua, Fifi, Dora y todas las demás que estaban encargadas de poner las normas para comer en ese lugar secreto: no tirar los cubiertos, no pelearse, compartir los juguetes etc. y también los caracoles con el caparazón del color favorito de cada uno de las princesas y caballeros, estos esperaban a los primeros que terminaban de comer para ganar la carrera y llegar a la meta, casi siempre los ganadores eran la princesa Sofía y la princesa Aitana y los caracoles más lentos eran el caballero Daniel y la princesa Adriana, pero daba igual, porque lo importante era participar y había premio final para todos.

Cuando ya terminaron de comer se quitaron su traje de invisible y se pusieron el de los juegos de competición, la princesa Uma, la princesa Nadia, el caballero Miguel, el caballero Héctor y el caballero Josué se vistieron de gaviñanes y el resto de palomas, la competición fue muy dura porque después de comer volaban muy de prisa y las palomas no se dejaban coger. Fue un rato muy divertido pero tenían que volver así todos corrieron al tren especial y los maquinistas fueron la princesa Zeiane, la princesa Adriana y el caballero Daniel que esta vez sí que habían sido rápidos, en cambio la princesa María y la princesa Yailen, subieron las últimas porque no escucharon la llamada del tren.

Ya todos cansados y con las barriguitas llenas se quedaron dormidos y de repente se oyó un ruido muy fuerte y se despertaron y esta vez su monitora les dijo "Hay que despertar que están esperando los papás" y todos se miraron y pensaron:

**¡¡¡¡Que los polvitos mágicos ese día no solo los habían convertidos en invisibles sino que también los habían convertidos en princesas y caballeros!!!!!!**





# CELEBRAMOS COCINANDO EL DÍA DE LA NUTRICIÓN



# 19 DE JUNIO JUEGOS EN EL PARQUE EMILIANO BAJO



# FIN DE CURSO 20 DE JUNIO





