

REVISTA ESCOLAR

Curso: 2015/16

CEIP ANDUVA



"ANDUVIMOS"



Querido lector@:

La revista que aparece en tu pantalla es fruto de la colaboración y del trabajo en equipo y aspira a ser la síntesis de lo que el curso 2015 - 16 ha supuesto para todos nosotros: inicio de curso, Carrera Solidaria, Halloween, Festival de Navidad, Día de la Paz, Carnaval, excursiones... ¡Uf! ¡Cuántas cosas! Te invitamos a leerla con cariño, porque es el ingrediente mágico con el que la hemos elaborado. No creas que es un curso más, ni una revista más, pues uno y otra encierran experiencias imborrables.

Además, de desear feliz verano a tod@s, de despedir a los que se van, pero que dejan huella entre nosotros, de hacer hueco para los que vienen, de agradecer el esfuerzo que cada uno ha hecho, aprovechamos estas para invitarte a hacer una reflexión sobre lo que queremos que sea nuestro colegio: un espacio de encuentro de alumnos, personal no docente, padres, profes y monitores con un objetivo común: que todos, pero principalmente ell@s, nuestros chic@s, alcancemos el máximo desarrollo de nuestras capacidades en un ambiente de trabajo solidario y cordial. Por ello es importante que estemos convencidos de formar parte del mismo equipo, cada uno con una misión diferente encaminada a "ganar el partido". Así que, ya sabes, atravesar las puertas de Anduva supone ser uno de los protagonistas de esta historia, esfuérate en hacer bien tu papel.

Un abrazo y hasta septiembre

EL EQUIPO DIRECTIVO

VISITA-TALLER LUDOTECA MUNICIPAL

A principios del mes de Mayo, l@s alumn@s de primero de Educación Infantil visitamos la Ludoteca Municipal.



Allí nos recibió la monitora del centro y nos explicó las normas de funcionamiento y todo lo que había para interactuar y jugar.



Seguidamente, iniciamos un taller titulado “El bingo de los sonidos”, donde debíamos reconocer diferentes sonidos de la naturaleza y localizarnos en nuestro cartón.



El primero en completar su cartón cantó ¡¡¡¡BINGO!!!! y ganó el juego.



Al terminar el taller, coloreamos un divertido marcapáginas de un animal, que al finalizar la jornada escolar nos llevamos a casa.

Y.....¡¡¡¡¡POR SUPUESTO!!!! Jugamos con todo lo que allí había: disfraces, piscina de bolas, tobogán, cocinita,...



**¡¡¡ LO PASAMOS CHUPI!!!
FUE UNA SALIDA MUY DIVERTIDA.**



EXCURSIÓN AL PARQUE NATURAL DE OÑA

El día 24 de mayo los niños/as de 4 años nos montamos en el autobús rumbo al parque natural montes Obarenes.

Al llegar a nuestro destino nos estaban esperando los monitores, que nos recibieron y organizaron por grupos.

En el interior de la casa del parque hicimos diferentes juegos corporales sobre la naturaleza, escuchamos sonidos del medio ambiente y jugamos con las pantallas táctiles a identificar distintos animales.



Después de tantas actividades necesitábamos reponer fuerzas para poder seguir descubriendo las maravillas del parque. ¡Mirad como nos estamos poniendo!



Una vez que cargamos las pilas nos fuimos a dar un paseo por el monte, los monitores nos explicaron y contaron muchas cosas de la naturaleza, de los árboles y plantas, también pudimos ver las truchas, coger piñas, musgo, hojas y flores. Miramos a través de los prismáticos las aves que viven en la zona y nos esperaba una gran sorpresa, la entrada a la gruta, aunque a no le gusto mucho tanta oscuridad.



Pasamos un día genial, nos divertimos mucho y aprendimos muchas cosas del medio ambiente. Esperamos que las profes ¡nos lleven muy pronto de excursión!



¡¡¡QUE EMPIECE LA FUNCIÓN!!!

Como este año somos los mayores de infantil, hemos sido los protagonistas en las fiestas de Navidad y fin de curso.



Al principio no resultó fácil. La música, los gestos, la coreografía, las luces... ¡y todo a la vez!

Pero con un poco de ayuda, mucho ritmo y un poco de dedicación... ¡nos convertimos en unos renos de primera!

La función empezó y el sonido de los cascabeles inundó el aula de cultura. Cincuenta Rodolfos felicitaron la Navidad a todos los amigos del cole.



Lo pasamos fenomenal, y luego... ¡¡¡continuamos con la fiesta en nuestro cole!!!



Ahora nos estamos preparando de nuevo para la fiesta de fin de curso. Esta vez con un público muy especial... ¡nuestras familias!



Y con ésto diremos adiós a infantil y empezaremos una nueva etapa muy ilusionados.

¡¡LOS MAYORES DE INFANTIL!!



1° ED. PRIMARIA

Este es un pequeño resumen de todas las actividades que hemos realizado durante este curso. ¡Nos lo hemos pasado genial y hemos aprendido muchas cosas!

















..... y en 2ª de primaria hemos realizado muchas actividades: visita al Ayuntamiento, al teatro Apolo, y nuestra excursión a Vivanco.

LA VENDIMIA DE SEGUNDO DE



PRIMARIA

MURAL DE 1º, 2º Y 3º DE PRIMARIA



HISTORIA DE LA DINASTÍA VIVANCO





JUGANDO EN EL PARQUE VIVANCO



DECORANDO BOTELLAS DE VINO





CHICOS, NO DEJÉIS DE JUGAR Y DE TRABAJAR, PARA CONSEGUIR VUESTRA META.



BAKING



LA SEMANA CULTURAL: EL CÓMIC

Una de las actividades que realizamos en la Semana Cultura fue el trabajo con el cómic. De él conocimos sus elementos principales como: las viñetas y su distribución, los distintos tipos de bocadillo y su significado, las onomatopeyas, los planos,... Una vez que habíamos aprendido todo lo necesario era el momento de ponerse manos a la obra y llevar lo aprendido a la práctica. Aquí os dejamos una muestra de los cómics más creativos realizados por los alumnos de tercero.

BAKING



UMBRELLA



DOG WALK



Adrián DOG WALK



DOG WALK




BAKING



LUDOTECA: JABONES DE GLICERINA

El pasado mes de Febrero visitamos la ludoteca de nuestra localidad para realizar allí un taller de jabones de glicerina. Allí con las monitoras de la ludoteca, aprendimos el proceso de fabricación del jabón dándole la forma, color y perfume de acuerdo al gusto de cada uno. Os dejamos alguna foto para que veáis que bien lo pasamos.



4º



¡HOLA A TODOS!
OTRO CURSO QUE SE ACABA...
QUÉ PENITA....
QUÉ ALEGRÍA....
HEMOS TRABAJADO MUCHO
Y QUEREMOS COMPARTIR
ALGUNAS ACTIVIDADES
CON VOSOTROS.

¡ ADELANTE !!!!!
ANÍMATE !



LOS BOMBEROS

El 19 de Abril vinieron al colegio los bomberos para explicarnos a los alumnos de 4º su trabajo.



Primero nos enseñaron un video de como actuar cuando hay un incendio; lo que "sí" debemos de hacer y lo que "no"

Luego bajamos al patio y había tres camiones, uno grande, otro mediano y otro pequeño.

Nos enseñaron todo lo que había en el camión mediano, nos subimos y nos sentamos, detrás había botellas de oxígeno. El pequeño es de primeros auxilios.



El camión "grande" era el más emocionante, porque tenía una escalera muy alta y nos subimos todos. Le decíamos que nos subieran más alto y nos subían hasta que veíamos el campo del Mirandés.

¡VIVA!

Al final los bomberos se fueron tocando la sirena...

• Fue un día divertido y super-entretenido!

¡Me lo pasé genial!






SEMANA COMIC

4º CULTURAL

Este curso trabajamos sobre el cómic. Vimos un Powerpoint sobre los orígenes, elementos, diseño...
Nosotros nos dedicamos a investigar a F. Ibáñez.



Mortadelo
y
Filemón
nos
enseñaron
muchas cosas.
MIRA →



¡ VIMOS SU PELÍCULA!



ENTERATE...

- Si te cabía la duda, **Mortadelo**, viene de la famosa **imortadela!** Y es que cuando Ibáñez nos creó, había mucha escasez y solo se pensaba en comida.
- Como sabes, yo no entiendo nada de ordenadores y a **mi jefe** le pasa igual! Por eso, nos sigue pintando con lápiz y papel. Increíble, ¿verdad?
 - Ya conoces mis cientos y cientos de disfraces pero quizás no sepas que el preferido de Ibáñez es el **Hombre Invisible**.
 - Como ves, no tengo ni un pelo. Y es que mi personaje se parece a mi autor, y a él le persigue la calvicie.
 - Lo más difícil de dibujar para Ibáñez son siempre las manos. Muchos dedos y mucho movimiento, ¡no paramos ni un segundo!
 - En nuestras historietas siempre aparecen algunos detalles muy curiosos. Una araña disfrazada, un ratón persiguiendo a un gato, dos edificios besándose, una señal de prohibido aparcar camellos, un lápiz con un señor en la oreja, el sol con una bufanda o un señor con dos cabezas. ¡Encuétralos!

Y AÚN HAY MÁS....

- A Ibáñez le obsesionaba tanto la comida, que me puso cara de filete y encima me llamó **Filemón**.
- Siempre nos pinta con los ojos al revés porque según Ibáñez, si te imaginas a alguien real poniendo los ojos vueltos, ¡ya te entra la risa!
- Como sabrás, solo tengo dos pelos. Y es que siempre me ha pintado así porque es más fácil y más rápido que pintar una melena!
- Nuestro tebeo se ha traducido a todos los idiomas. ¡Y en muchos países tenemos nombres diferentes!

Cada uno teníamos un libro...

Nos hemos leído... ¡CASI TODOS!




DECORAMOS




Pasillos
Puer-tas



COMICS




Hicimos "nuestros propios personajes" y elaboramos un libro de còmics



Comics



Nos
QUEDARON



¡MUY CHULOS!



HELLO!

¡¡ NOS
DIVERTIMOS
LEYENDO!!



RATATATATA

OH!!!



NOS VAMOS
→ DE ←
EXCURSIÓN



ATAPUERCA



MI EXPERIENCIA EN ATAPUERCA

El jueves día 9 de junio nos fuimos de excursión a Atapuerca. Nos lo pasamos muy bien y nos divertimos mucho.

Al llegar, nos recibieron dos monitores. Nosotros fuimos con Beatriz.




Primero, nos llevó a ver cómo hacían cuchillos en la prehistoria e intentamos hacerlos nosotros pero era muy difícil.

Después, fuimos a ver las chozas, cómo enterraban a los muertos, cómo hacían las pinturas rupestres y nos enseñaron sus armas y las probamos! Le lancé la flecha muy lejos!. También, hizo fuego de manera prehistórica.


A continuación, comimos el almuerzo y participamos en un taller de hacer flechas. Al terminar, nos dejaron llevarnoslas a casa.

Por último, comimos y regresamos a Miranda.

!!! LO PASAMOS SUPER BIEN!!!



SE LO
RECOMIENDO
A TODO EL
MUNDO.



Núcleo de sílex
tallado (Forma de
flecha)



¡NO NOS DIVERTIMOS!

JEROGLÍFICOS

¿QUÉ MERENDAMOS?



SALCHICHÓN

ES UN PAÍS EUROPEO



HOLANDA

¿QUÉ HAGOP?

es + i + me =


ESPERAME

ES UN PA



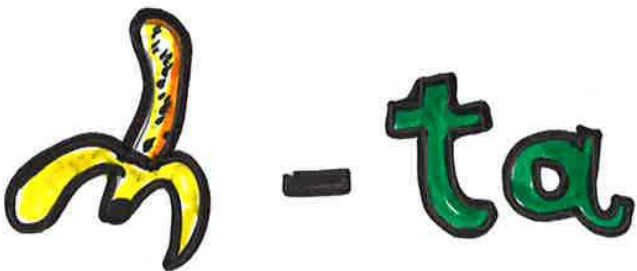
BOVIA

TIP DE CARTEL



PANCAJTA

¿C QUE TE RIENTAS?



PLANO

¿C QUE J GAS?



PEONZA

¡HASTA EL CURSO QUE VIENE!



¡FELIZ VERANO!

100 años

LOS ALUMNOS DE 5º DEL COLEGIO ANDUVA

VAN AL PARQUE DE EDUCACIÓN VIAL.

Los días 24 y 25 de mayo por la mañana, los chicos y chicas de 5ºA y 5ºB del colegio Anduva fuimos al parque de educación vial para poner en práctica los conocimientos que aprendimos en la teoría en clase durante el primer trimestre.

Cuando llegamos todos estábamos un poco nerviosos. Jose María, el policía local que se encarga de enseñarnos, estaba allí esperándonos. Había dos oportunidades de circular en el parque: primero en bicicleta... ¡y después en kart!

Durante el primer turno, con las bicicletas, íbamos pasando de cuatro en cuatro al circuito. Mientras nuestros compañeros vigilaban que no cometiésemos ninguna infracción, el policía también tomaba nota. Algunos lo hicieron muy bien y otros... bueno, digamos que si fuesen conductores de verdad se habrían llevado un montón de multas.

Pero lo mejor, sin duda vino después. Llegó el momento de subírnos en los karts y sentimos como auténticos conductores.

A algunos les daba un poco de miedo y comenzaron yendo muy despacio, pero al cabo de un rato, todos fuimos capaces de conducirlos perfectamente. Mientras unos conducían el resto animábamos. Incluso pudimos echarnos alguna risa con algún despistado que acabó con su kart encima de la hierba. Por suerte, nadie se hizo daño y la experiencia fue muy gratificante.

En fin, los dos días fueron geniales, nos lo pasamos muy bien y aprendimos muchísimas cosas, por lo que estamos seguros de que los niños que vayan el año próximo se lo pasarán igual de bien y aprenderán tantas cosas como nosotros.





¡Hola a todos!

Aquí los alumnos de 6º haciendo reportaje de nuestra estancia en Pineda de la Sierra. El pasado mes de abril entre los días 18 y 22 los chicos y chicas de 6º nos desplazamos para disfrutar de una semana de convivencia entre nosotros y aprender más acerca de la naturaleza al Albergue Valle del Sol en Pineda de la Sierra (Burgos).

Cuando llegamos a Pineda conocimos a los monitores María, César, Paula y Alberto. Ellos estarían con nosotros y serían los encargados de descubrirnos la gran cantidad de cosas que

aprendimos durante aquellos días.

Las actividades fueron muy variadas: rutas, veladas, talleres, pesca y como no podía ser de otra manera terminamos con una fiesta. Creemos que en lugar de contároslo mejor os enseñamos unas fotos de cómo lo pasamos. Disfrutad tanto como nosotros mientras estuvimos allí...




















DESDE LA CUNA HASTA LA TUMBA ANDUVINOS PARA SIEMPRE

Desde que llegamos al cole, nos han tratado bien, ayudándonos en todo lo que podían y esforzándose en que estudiásemos y aprobásemos. También pasábamos buenos ratos en las excursiones, haciéndonos reír y jugábamos todos juntos.

Siempre nos han apoyado en todo.

Este colegio es especial para nosotros, porque aquí hemos pasado momentos inolvidables: cuando nos echábamos la siesta se nos caía la baba de lo a gusto que estábamos durmiendo en infantil. Cuando fuimos a Pineda de la Sierra casi todos lo pasamos muy bien haciendo nuevos amigos que nunca olvidaremos. Hasta aquí ha llegado nuestro viaje por Anduva, un colegio único e irrepetible.

¡¡¡¡¡HASTA SIEMPRE!!!!



ATENCIÓN A LA DIVERSIDAD

PALABRAS MÁGICAS



Por tod@s es sabido que la motivación es un punto clave, no solo en la educación, sino en cualquier circunstancia de nuestra vida, por eso, durante este curso, la profe de apoyo de "Audición y Lenguaje" ha realizado un mini-proyecto que ha consistido en escribir una frase motivacional cada semana en la pizarra de la clase. Estas frases son leídas por l@s niñ@s que acuden al aula, comentadas por ell@s, explicadas a través de ejemplos y puestas en práctica a través de su propio trabajo diario.

La experiencia ha sido muy satisfactoria, ya que l@s niñ@s encuentran en las frases un efecto reforzante y motivador para realizar sus tareas.

A continuación os dejo una lista con todas las frases que han presidido nuestra clase durante este curso.

Podéis imprimirlas, recortar las que más os gusten y dejarlas en un lugar visible. Veréis que bien vienen!

La forma más segura de tener éxito es intentarlo una vez más.

Si te equivocas de vez en cuando, ¡enhorabuena!, es porque lo has intentado.

Nunca te rindas ante dificultades, siempre sigue hacia delante, que el éxito puede tardar, pero llega.

Lo imposible sólo tarda un poco más... Sigue intentándolo.

Si tú crees que es posible, harás lo necesario para que se haga realidad.

Los ganadores no esperan oportunidades, salen a buscarlas.

No importa lo que decidas hacer, pero asegúrate de que te haga feliz.

Si nunca lo intentas, nunca lo conseguirás.

El esfuerzo siempre trae recompensas.

Transforma el "no puedo" en "sí quiero" y conseguirás todo lo que te propongas.

Repite conmigo: ¡Sí puedo!.

De pequeños principios surgen grandes finales.

No esperes a que llegue tu oportunidad, levántate y trabaja por ella.

Si quieres algo que nunca has tenido, tendrás que hacer algo que nunca has hecho.

Siempre parece imposible, hasta que lo logras.

El 90% del éxito se basa simplemente en insistir.

Si no persigues lo que quieres, nunca lo tendrás.

Todos nuestros sueños se pueden volver realidad si tenemos el coraje de perseguirlos.

Cree y actúa como si fuese imposible fracasar.

Hazlo ahora, a veces "más tarde" se convierte en nunca.

La forma más segura de tener éxito es intentarlo siempre una vez más.

Hoy es un nuevo día. Incluso si lo hiciste mal ayer, hoy lo puedes hacer bien.

Si no lo intentas, nunca lo sabrás.

Debes realizar por lo menos un movimiento diario que te acerque un poco más a tu meta.

Todos tenemos tiempo para aprovechar o para perder, y es nuestra decisión lo que hacemos con él, pero ten en cuenta que una vez pasado, jamás se recupera.

Cuanto mayor es la dificultad, mayor es la gloria.

Haz lo que puedas, con lo que tengas, estés donde estés.

Lo maravilloso de aprender algo, es que nadie puede quitárnoslo.


El camino hacia el éxito está siempre en construcción.

No existe un ascensor hacia el éxito, tienes que usar las escaleras



Lectura recomendada para todos aquellos que de una manera o de otra estamos rodeados de gente especial, y que sin ellas, el mundo sería un poco más aburrido. Esa gente hace del mundo, un mundo distinto, un mundo lleno de color y de vida.

EL CÁNTARO ROTO



En una pequeña aldea situada en un desierto, vivía un hombre que cada mañana traía agua desde un manantial ubicado a unos pocos kilómetros de distancia.

Colocaba dos grandes cántaros a ambos lados de una gruesa barra de madera que, a su vez, apoyaba en sus hombros. Y así, con la alegría en el cuerpo y una sonrisa en el alma, comenzaba un camino que siempre era el mismo.

Tardaba más o menos una hora en llegar hasta el manantial. Una vez allí, se sentaba un rato a descansar y después llenaba los dos cántaros para iniciar el regreso.

Aunque eran parecidos, había una diferencia importante entre ambos recipientes. Uno cumplía a la perfección su trabajo, pues mantenía toda su agua intacta durante el trayecto. En cambio, el otro, debido a una pequeña herida en uno de sus costados, iba perdiendo agua durante el regreso; tanta que, al llegar de nuevo a la aldea, había perdido la mitad de su contenido. Este último cántaro, conforme pasaban los días, se sentía cada vez más y más triste, pues sabía que no estaba cumpliendo con su trabajo. Y aun así no entendía por qué su dueño no lo arreglaba o, directamente, lo sustituía por otro. "Quizás", pensaba, "esté esperando el momento en que me rompa totalmente para cambiarme por uno más nuevo".

Llegó el día en que ya no pudo aguantar más y, aprovechando, que el aguador lo abrazaba entre sus manos para llenarlo de agua, se dirigió a él:

-Me siento culpable por hacerte perder tiempo y esfuerzo. Te pido que me abandones y me cambies por otro más nuevo, pues ya ves que soy incapaz de servirte como debiera.

-¿Qué? -contestó el aguador, extrañado-. No te entiendo, ¿por qué dices que no me sirves?

-Acaso no te has dado cuenta de que estoy roto y voy perdiendo la mitad del agua durante el camino de vuelta.

El aguador, conmovido, mostró una pequeña sonrisa, la abrazó junto a su pecho y le dijo en voz baja:

-No eres mejor ni peor, simplemente eres diferente y justamente por eso te necesito.

El cántaro no entendía nada.

-Mira, vamos a hacer una cosa -le contestó el aguador-. Hoy, durante el trayecto de vuelta quiero que te fijas bien a qué lado del camino crecen flores.

Eloy Moreno. Adaptación cuento popular.

Incluido en "Cuentos para entender el mundo"

"LA FOTO DE NAVIDAD"

El 22 de diciembre, los alumnos que acuden al aula de Educación Especial, representaron con gran éxito la obra de teatro titulada "La foto de navidad". Una divertida obra en la que no faltaban personajes navideños como la Virgen María, San José, el buey, la mula, los pastores, la estrella de Navidad, los Reyes Magos... y por supuesto el fotógrafo.

Los ensayos, para que todo saliera bien, empezaron tres meses antes. Cada alumno se aprendió un pequeño papel y ensayó con sus compañeros divirtiéndose y pasándolo muy bien.

El día de la función, estaban muy nerviosos, pero lo hicieron fenomenal. Además tuvieron que actuar dos veces. Los demás compañeros del cole y sus profesores les aplaudieron mucho y les animaron un montón. Fueron unos auténticos profesionales. ¡Estuvieron a punto de ganar un óscar!



Gracias chicos.


Durante los últimos meses de este curso se ha estado trabajando en diferentes aulas del colegio las emociones. Comenzamos contando un bonito cuento llamado "El Monstruo de Colores" de Ana Llanera, donde el monstruo tiene un lío con sus emociones...y nosotros le hemos ayudado a identificarlas, asumirlas, organizarlas por colores y lo que es mejor...buscar herramientas que ayuden a superar o solucionar las situaciones que le hacen sentir mal. Hemos realizado muchas actividades e incluso hasta hemos hecho nuestro propio cuento donde tenemos muy bien organizaditas las emociones.

Esta idea de trabajo surgió por la importancia que hay de identificar las emociones y expresarlas, si las evitamos, sólo vamos a conseguir generar malestar e incluso intensificarlas (la tristeza se puede convertir en depresión, el miedo en ansiedad...) Desde el colegio invitamos a los niños a hablar de cómo se sienten, de sus reacciones, les animamos a contar sus miedos para superarlos, les abrazamos si están tristes y les escuchamos.

Nunca hay que menospreciar las emociones de los niños, aunque sus miedos nos parezcan absurdos, aunque pensemos que no tiene motivos para estar tristes, aunque no entendamos por qué se han enfadado. Son sus sentimientos, lo que para ellos es importante en ese momento. Hay que escucharles y acompañarles en el fascinante mundo emocional, porque si no lo hacen desde que son niños, les resultará más complicado cuando sean adultos.

Por lo que desde aquí os invito a que tengáis este verano diálogos en familia, con los amigos sobre como os sentís, ya que por muy mayores que seamos todos sentimos alegría, tristeza, miedo, enfado...y puede que compartamos experiencias.

Y por supuesto...os animamos a que os leáis el cuento que tanto nos ha gustado, "El monstruo de colores"



Saint Patrick's Day 2016

As every year on March, 17th, Anduva turns green to celebrate Saint Patrick's Day. That's a very special day for the school. We decorate our classrooms and dress in green to enjoy this Irish party. This year we wrote a message in a golden coin so we could get a wish from the Leprechauns. In return we got a box of chocolates (yummy!!!) After all the wishes we danced with Irish music and much more. Happy St. Patrick's Day to everyone!!! Hope we can celebrate it next year...

Here you have some pictures...

Enjoy!

Como todos los 17 de marzo, Anduva se tiñe de verde para celebrar el Día de San Patricio. Es un día muy especial para todo el cole. Decoramos nuestras clases y nos vestimos de verde para disfrutar de esta fiesta

irlandesa. Este año escribimos mensajes en una moneda de oro para poder pedirle un deseo a los Leprechauns. A cambio obtuvimos una caja de bombones (¡Qué ricos!). Después de todos los deseos bailamos música irlandesa y muchas más canciones. ¡Feliz Día de San Patricio a todo el mundo! Esperemos que el año que viene podamos volver a celebrarlo... Aquí os dejamos algunas fotos...

¡Disfrutad!













HALLOWEEN



El 29 de octubre celebramos Halloween en el cole, disfrazándonos de cosas que daban muuuucho miedo.


Nuestros alumnos de infantil recibieron una visita muy terrorífica por parte de los de sexto.



En el patio nos divertimos con distintos juegos.



Después de los juegos,
pasamos un rato agradable
con nuestros amigos
divirtiéndonos y bailando.



¡¡Cómo
mueven el
esqueleto los
alumnos de
Anduva!!





¡GRACIAS!

Nosotros los alumnos de 6º E.P.O. os queríamos decir que :

-Gracias por las chuches de los viernes.

-Porque desde pequeños nos habéis cuidado y enseñado a comportarnos en la mesa .

-Os queremos por el recreo antes del comedor y muchos besos por poner comida buena

¡OS ECHAREMOS DE MENOS!




LOS CAMPEONES DE AJEDREZ



MEMORIA FOTOGRÁFICA



CURSO 2015/16





¡FELIZ VERANO!